

《2024年福清市乡村建设工匠轮训》 工匠端在线操作说明

——“美丽福清”APP

APP下载安装

智能手机均可扫码下载安装。建议使用微信扫码，扫码后根据提示使用浏览器打开页面，然后点击“下载按钮”进行下载。

苹果手机用户可以在苹果应用商店搜索“**美丽福清**”进行安装。



《美丽福清》APP下载二维码

在安装过程和启动APP时若有提示需要某些权限，请点击“同意/允许”进行授权。

安卓手机用户的操作说明

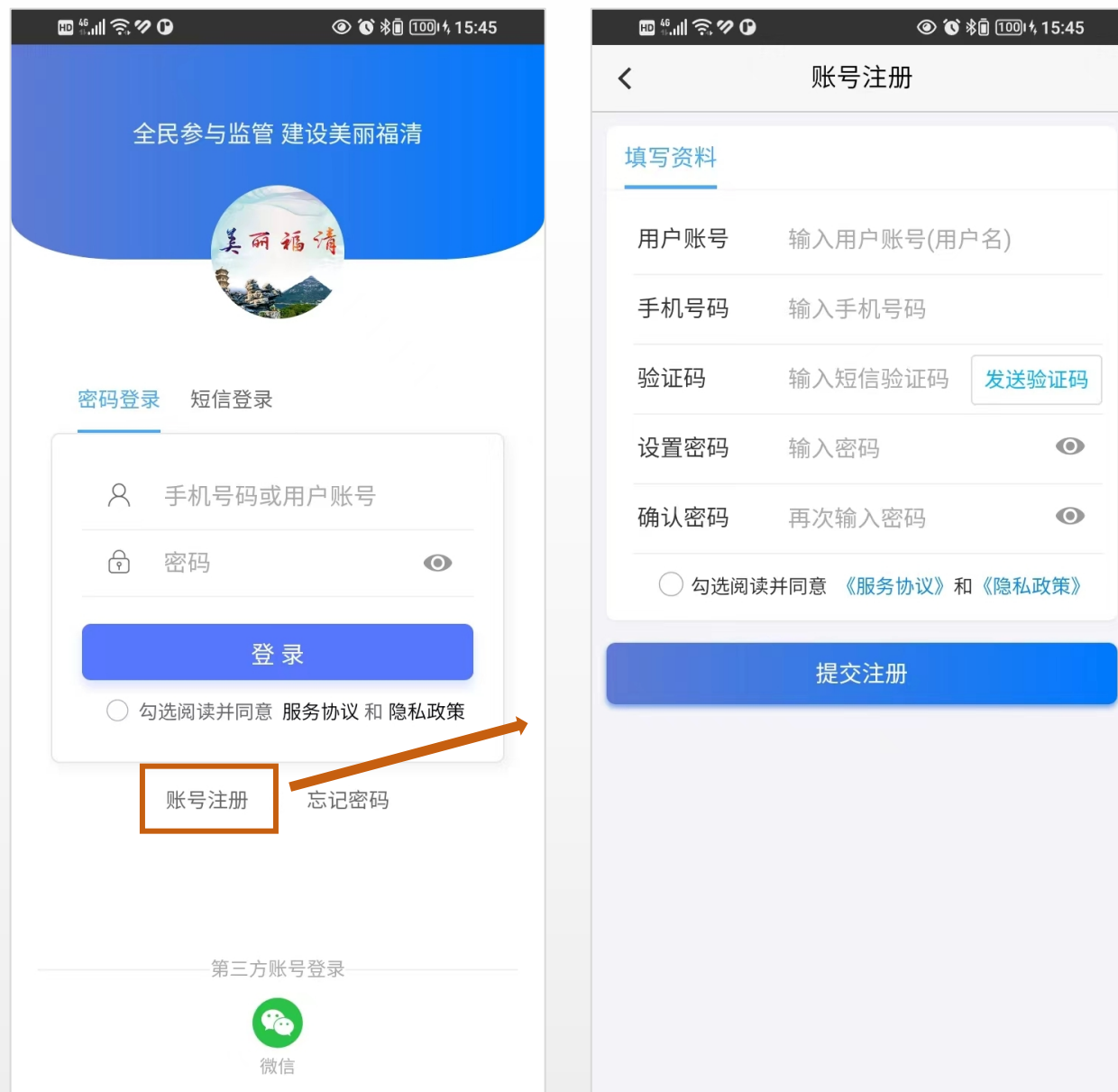
(需升级到APP的最新版本)

APP账号注册

——方式1：手机号码注册

在登录页面点击“账号注册”后，依次操作：

- ① 输入用户名（可填写真实姓名或网名）；
- ② 输入手机号码；
- ③ 点击“发送验证码”；
- ④ 查看手机接收到的短信里面的验证码，
将其输入到验证码框内；
- ⑤ 输入两次密码；
- ⑥ 点击勾选已阅读《服务协议》和《隐私政策》；
- ⑦ 点击“提交注册”按钮，到此完成注册。

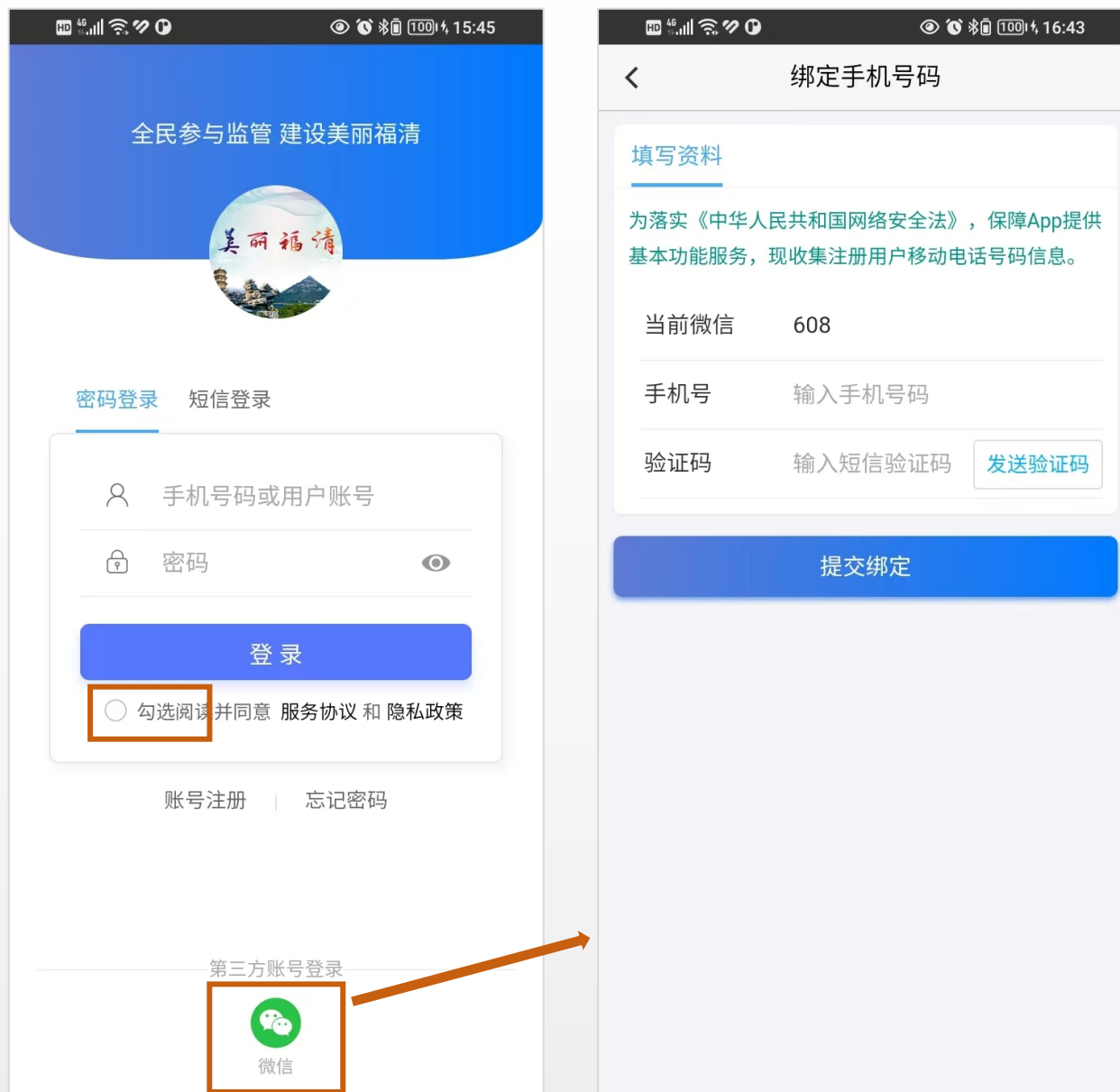


APP账号注册

——方式2：微信账号注册

在登录页面依次操作：

- ① 点击勾选：已阅读并同意服务协议和隐私政策；
- ② 点击页面底部“微信图标”；
- ③ 弹出的微信授权页面，点击“同意授权”
- ④ 授权成功后，自动打开“绑定手机号”页面
- ⑤ 输入手机号码；
- ⑥ 点击“发送验证码”；
- ⑦ 查看手机接收到的短信里面的验证码，
将其输入到验证码框内；
- ⑧ 点击“提交绑定”按钮，到此完成注册。



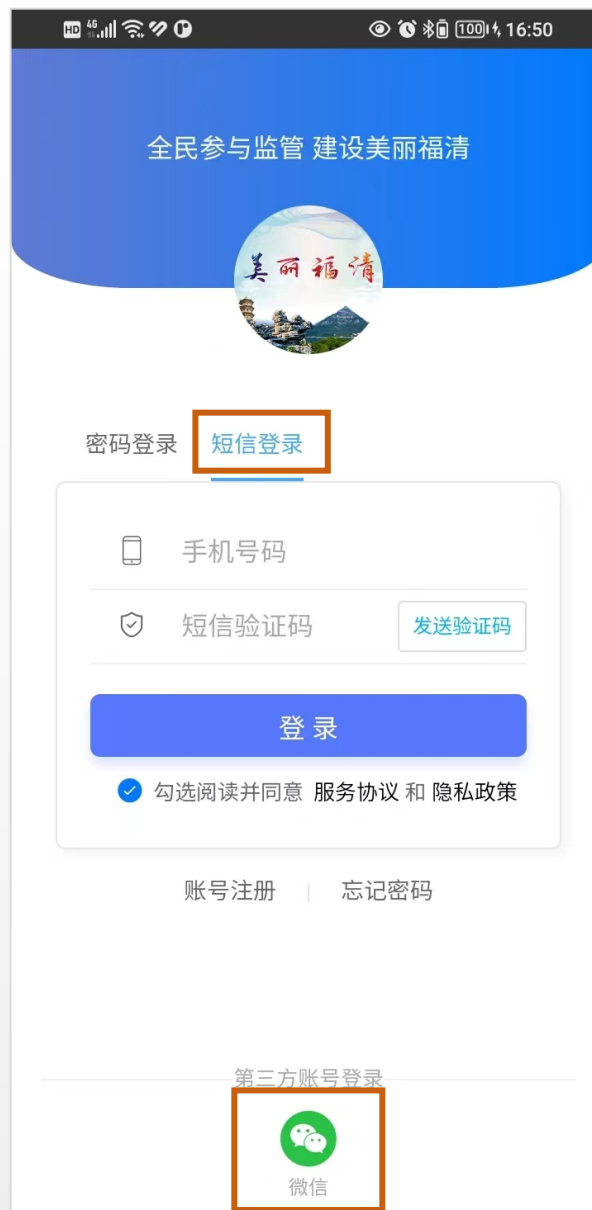
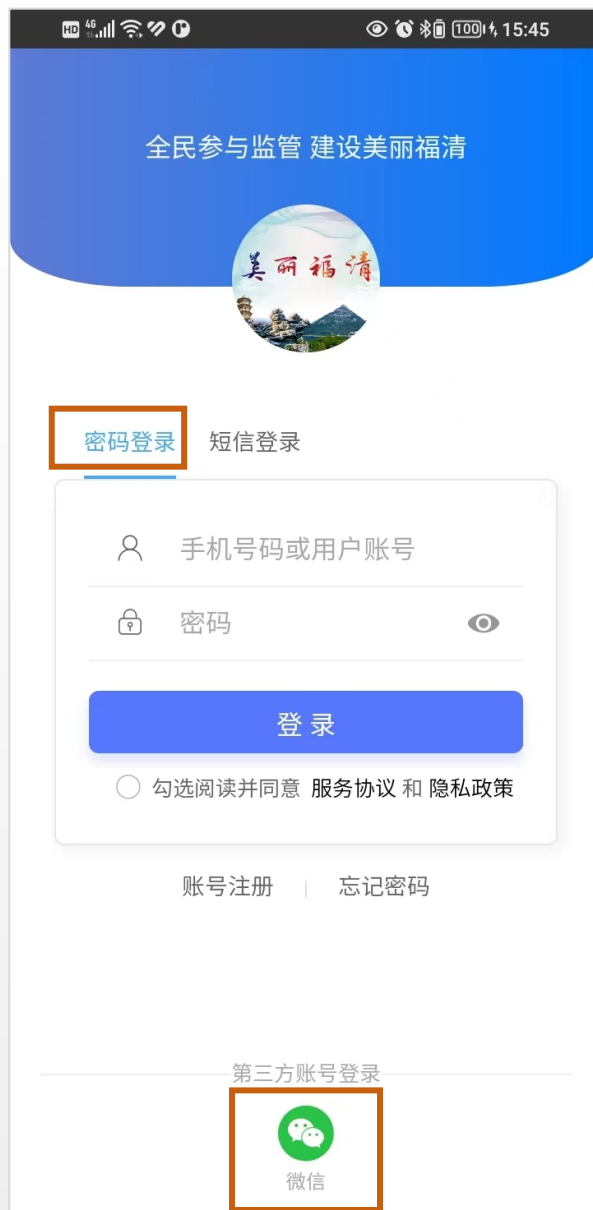
APP账号登录

三种登录方式：

- ① 密码登录：输入手机号或账号、密码；
- ② 短信登录：输入手机号、短信验证码；
- ③ 微信登录

忘记密码怎么办？

- ① 使用“短信登录”方式
- ② 使用“微信登录”方式
- ③ 点击“忘记密码”按钮后，重新设置密码



APP账号修改

用户可以设置自己的手机号码、微信、登录密码：

- ① 底部导航栏的“我的”按钮；
- ② 点击“账号信息”按钮；
- ③ 在该页面可以设置自己的昵称（工作人员为真实姓名）、手机号码、微信、登录密码

不用了可以注销账号吗？

- APP提供注销账号的功能
- 账号注销后，再次注册账号的话，原本APP里面的相关信息不会捆绑
- 账号注销后不可还原，请谨慎使用！



工匠模块

APP “首页” 》 “工匠认证、培训” 模块

- ① 工匠认证；
工匠身份认证和绑定。
- ② 工匠培训会；
培训会的报名和会议打卡。
- ③ 工匠名单；
全市工匠名录。

工匠使用“美丽福清”APP时，须先进行工匠身份认证绑定。



工匠模块

使用过程中请允许“拍照、相册”等相关权限的授权！

——工匠身份的认证

该步骤将核实用户的信息，如信息核对成功，将该用户与相应的工匠信息捆绑！



① 点击拍摄身份证人像

② 拍照后，等待APP自动识别

③ 识别出“姓名、身份证号码”后
点击“提交身份认证”

④ 验证成功！
返回绑定的工匠信息

工匠模块

——工匠信息的查询

如果认证环节提示未匹配到工匠信息的话，可进行工匠信息的查询！

输入自己的姓名进行查询，如查询不到，请联系所在镇街的管理员进行核实补录名单。



工匠模块

——报名参加工匠培训会



① 培训会列表，点击某个培训



② 点击“进入报名/参会”



③ 点击“我要报名”



④ 报名成功!
自动分配会场和座位号

工匠模块

——培训会：现场确认

到达会议现场后，需要先打开APP检测当前手机GPS功能是否启用、当前定位是否与会议现场一致？APP会判断当前手机与会场的距离，判定是否实际到场。

“刷新页面”按钮，点击后可重新获取当前GPS位置和当前的操作按钮（页面底部操作按钮）

若检测失败，请确认手机GPS是否已打开，并允许“GPS定位”的权限！



① 会前检测GPS定位功能



② APP判断人是否在会场

工匠模块

——培训会：扫码打卡

签到：会前20分钟内；


抽查：会中随机；

签退：会后20分钟内；

以上为三种不同的二维码



① 点击“会议扫码”按钮



② 扫现场展示的二维码



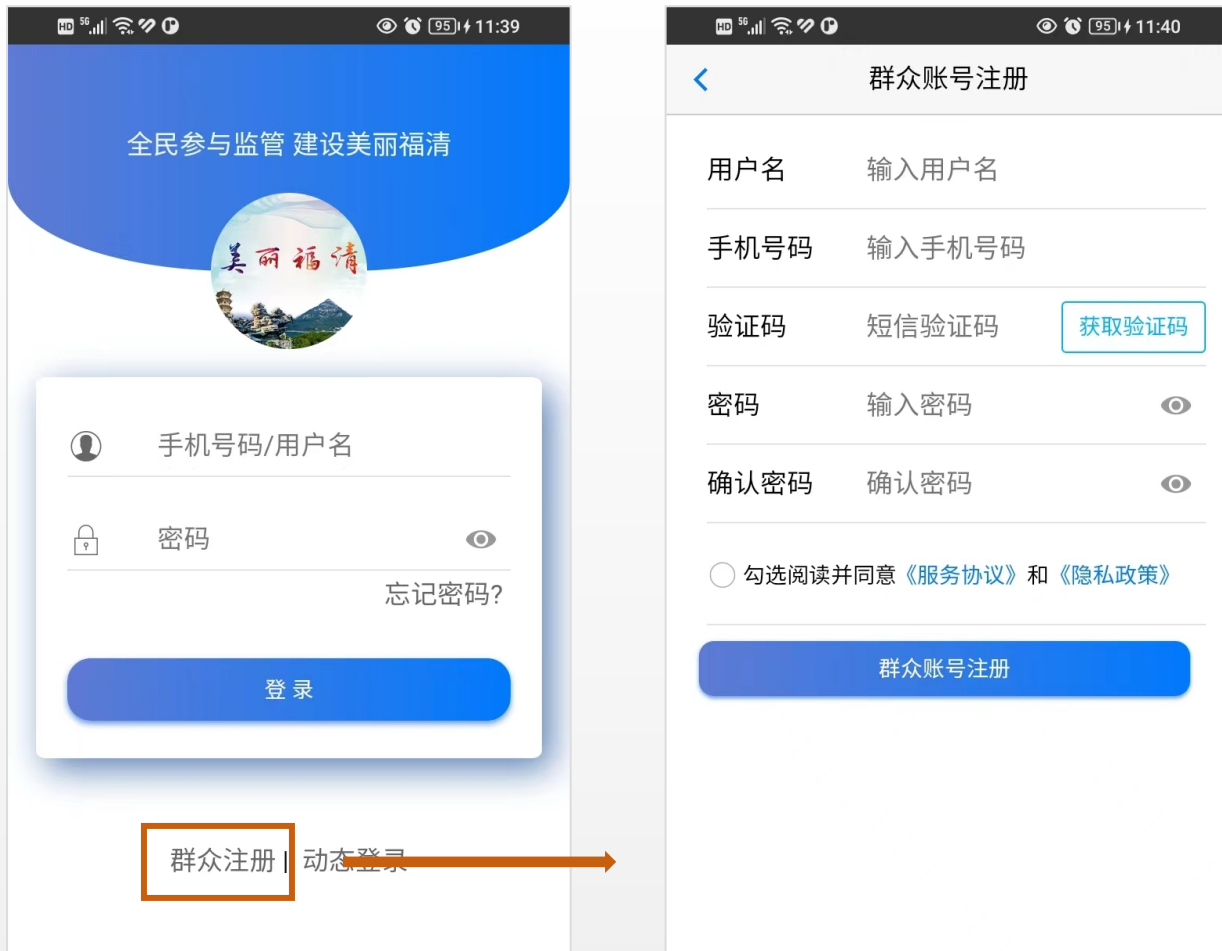
③ 扫码成功，返回打卡时间

苹果手机用户的操作说明

(须展示二维码给会场管理员进行扫码)

APP账号注册

打开APP，在登录页面，点击“群众注册”



依次操作：

- ① 输入用户名（可填写真实姓名或昵称或手机号码）；
- ② 输入手机号码；
- ③ 点击“获取验证码”；
- ④ 查看手机接收到的短信里面的验证码，将其输入到验证码框内；
- ⑤ 输入两次密码；
- ⑥ 点击勾选已阅读《服务协议》和《隐私政策》；
- ⑦ 点击“群众账号注册”按钮，提交注册

工匠模块

APP“首页”》“工匠认证、培训”模块

- ① 工匠认证；
工匠身份认证和绑定。
- ② 工匠培训会；
培训会的报名和会议打卡。
- ③ 工匠名单；
全市工匠名录。

工匠使用“美丽福清”APP时，须先进行工匠身份认证绑定。



工匠模块

使用过程中请允许“拍照、相册”等相关权限的授权！

——工匠身份的认证

该步骤将核实用户的信息，如信息核对成功，将该用户与相应的工匠信息捆绑！



① 点击拍摄身份证人像

② 拍照后，等待APP自动识别

③ 识别出“姓名、身份证号码”后
点击“提交身份认证”

④ 验证成功！
返回绑定的工匠信息

工匠模块

——工匠信息的查询

如果认证环节提示未匹配到工匠信息的话，可进行工匠信息的查询！

输入自己的姓名进行查询，如查询不到，请联系所在镇街的管理员进行核实补录名单。



工匠模块

——培训会：现场确认

到达会议现场后，需要先打开APP检测当前手机GPS功能是否启用、当前定位是否与会议现场一致？APP会判断当前手机与会场的距离，判定是否实际到场。

“刷新页面”按钮，点击后可重新获取当前GPS位置和当前的操作按钮（页面底部操作按钮）

若检测失败，请确认手机GPS是否已打开，并允许“GPS定位”的权限！



① 会前检测GPS定位功能



② APP判断人是否在会场

工匠模块

——培训会：打卡\出示二维码

签到：会前20分钟内；

抽查：会中随机；

签退：会后20分钟内；

< 工匠培训会

2023年福清市乡村建设工匠轮训

2	0	0	0
报名	签到	抽查	签退

会场地点：市住建局及各乡镇分会场

会议内容：2023年福清市乡村建设工匠轮训

我的二维码：



会议前先检测GPS定位功能? 刷新页面

我参加的培训会会场信息：

所在会场：玉屏街道

详细地址：玉屏街道办事处  >

培训开始时间：2023/9/6 8:30:00

我要签到

展示给会场管理员核实用

点击可刷新页面/刷新操作按钮

签到、签退等操作按钮。