

《2024年福清市乡村建设工匠轮训》 管理端在线操作说明

——“美丽福清”APP

APP下载安装

智能手机均可扫码下载安装。建议使用微信扫码，扫码后根据提示使用浏览器打开页面，然后点击“下载按钮”进行下载。

苹果手机用户可以在苹果应用商店搜索“**美丽福清**”进行安装。



《美丽福清》APP下载二维码

在安装过程和启动APP时若有提示需要某些权限，请点击“同意/允许”进行授权。

安卓手机用户的操作说明

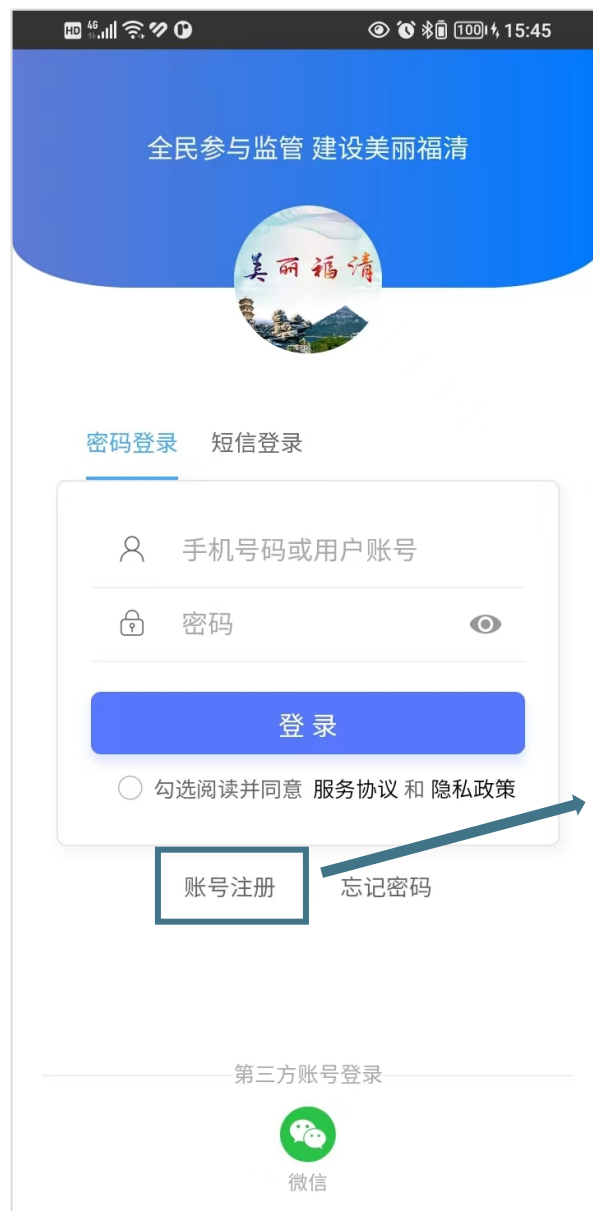
(需升级到APP的最新版本)

APP账号注册

——方式1：手机号码注册

在登录页面点击“账号注册”后，依次操作：

- ① 输入用户名（可填写真实姓名或网名）；
- ② 输入手机号码；
- ③ 点击“发送验证码”；
- ④ 查看手机接收到的短信里面的验证码，
将其输入到验证码框内；
- ⑤ 输入两次密码；
- ⑥ 点击勾选已阅读《服务协议》和《隐私政策》；
- ⑦ 点击“提交注册”按钮，到此完成注册。



APP账号注册

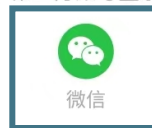
——方式2：微信账号注册

在登录页面依次操作：

- ① 点击勾选：已阅读并同意服务协议和隐私政策；
- ② 点击页面底部“微信图标”；
- ③ 弹出的微信授权页面，点击“同意授权”
- ④ 授权成功后，自动打开“绑定手机号”页面
- ⑤ 输入手机号码；
- ⑥ 点击“发送验证码”；
- ⑦ 查看手机接收到的短信里面的验证码，
将其输入到验证码框内；
- ⑧ 点击“提交绑定”按钮，到此完成注册。



第三方账号登录



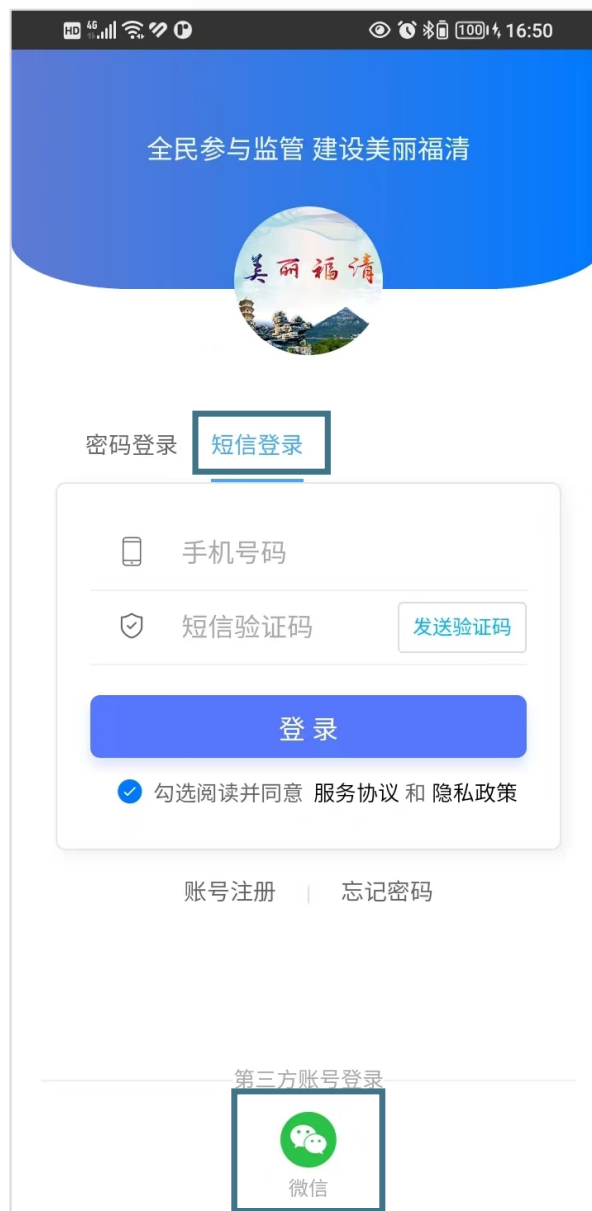
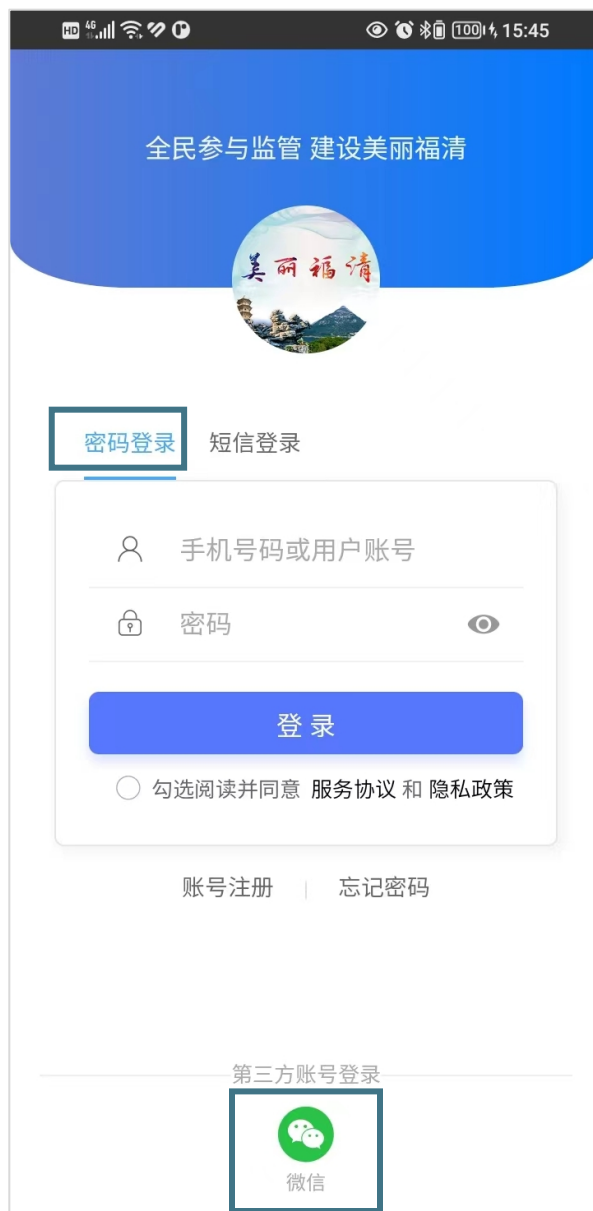
APP账号登录

三种登录方式：

- ① 密码登录：输入手机号或账号、密码；
- ② 短信登录：输入手机号、短信验证码；
- ③ 微信登录

忘记密码怎么办？

- ① 使用“短信登录”方式
- ② 使用“微信登录”方式
- ③ 点击“忘记密码”按钮后，重新设置密码



APP账号修改

用户可以设置自己的手机号码、微信、登录密码：

- ① 底部导航栏的“我的”按钮；
- ② 点击“账号信息”按钮；
- ③ 在该页面可以设置自己的昵称（工作人员为真实姓名）、手机号码、微信、登录密码

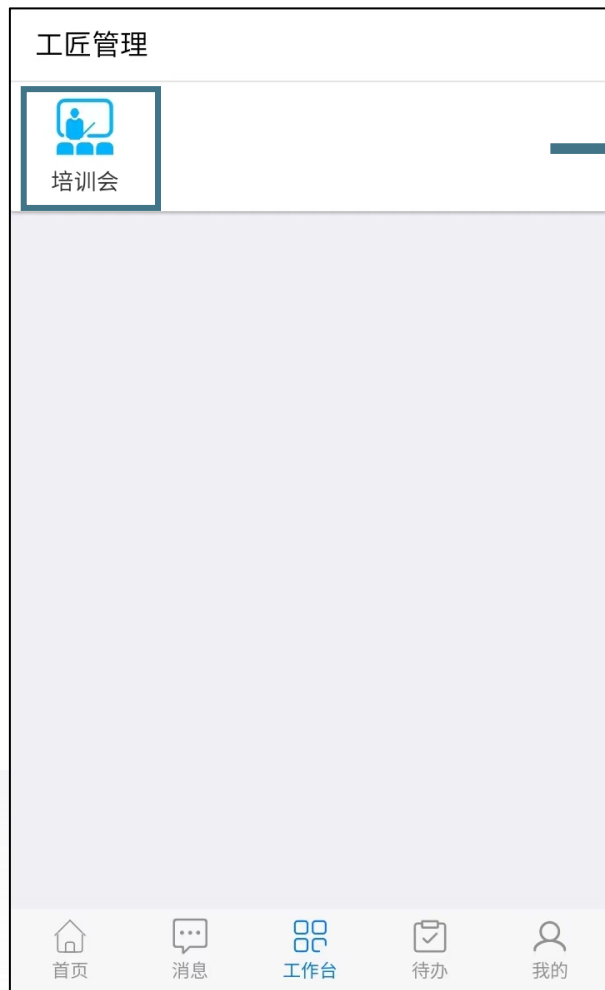
不用了可以注销账号吗？

- APP提供注销账号的功能
- 账号注销后，再次注册账号的话，原本APP里面的相关信息不会捆绑
- 账号注销后不可还原，请谨慎使用！



会场签到签退核实（各会场管理员操作）

APP工作台》“工匠管理”》“培训会”



工匠报名及打卡情况

会场核实情况

会场核实操作

培训会签到核实：对着工匠的二维码进行扫描（只适用于苹果手机的工匠）

签到：会前20分钟内；

抽查：会中随机；

签退：会后20分钟内；

工匠培训会

2023年福清市乡村建设工匠轮训

2 0 0 0
报名 签到 抽查 签退

会场地点：市住建局及各乡镇分会场

会议内容：2023年福清市乡村建设工匠轮训

我的二维码：



会议前先检测GPS定位功能？ 刷新页面

我参加的培训会会场信息：

所在会场：玉屏街道

详细地址：玉屏街道办事处  >

培训开始时间：2023/9/6 8:30:00

我要签到

展示给会场管理员核实用

点击可刷新页面/刷新操作按钮

签到、签退等操作按钮。

会场签到签退核实（各会场管理员操作）

APP工作台》“工匠管理”》“培训会”》“培训会详情页”》“签到核实”、“签退核实”操作



核实的操作：

- 1、APP自动打开摄像头；
- 2、请工匠展示各自APP中的会场二维码；
- 3、扫工匠的会场二维码；
- 4、系统自动判断自动核实；
- 5、“已核实、未核实”的人员名单自动刷新展示；

镇街管理员操作说明

(安卓版本和电脑端)

角色身份切换



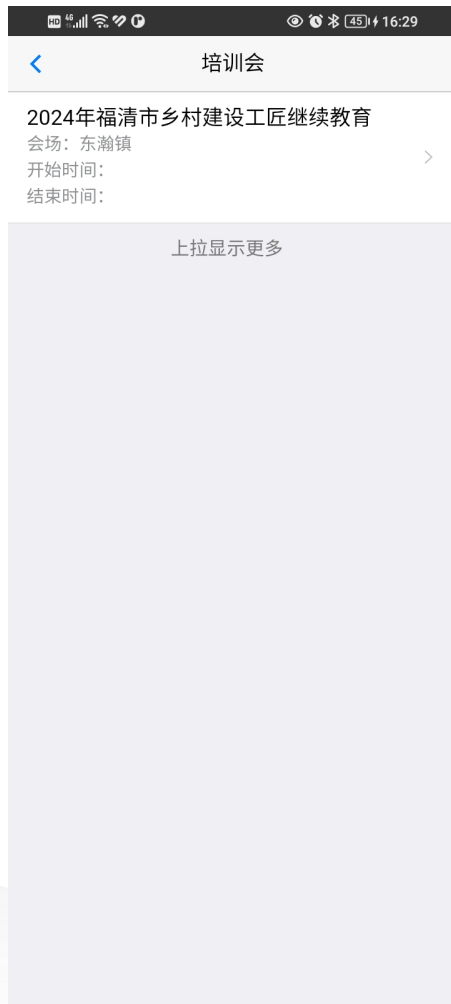
一人多角色时，在“我的”页面中会显示身份切换按钮

通过切换角色身份行使不同权限

工匠信息管理



培训会管理



查看报名人员名单和到场参会人员情况，
以及未报名人员信息

电脑版

- 登录地址：<http://112.111.4.100:30001/manadmin/login>